

Requiere:

- Clave fiscal de AFIP
- Domicilio Fiscal Electrónico declarado ante la Agencia.

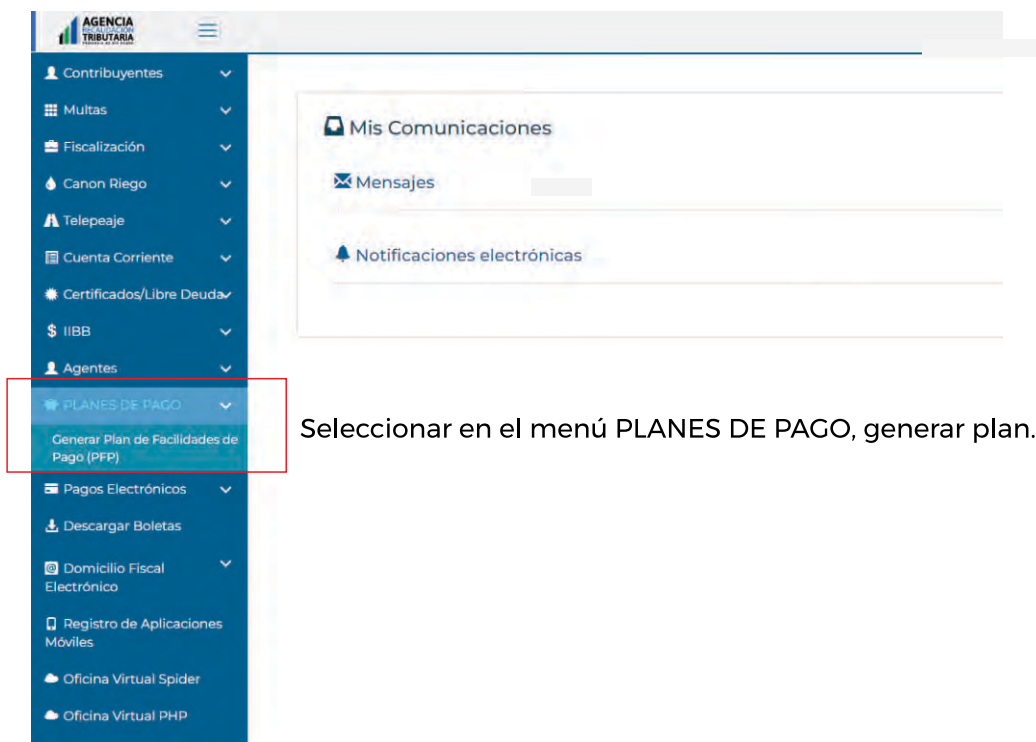
Ingresa a la página de ARCA (www.arca.gob.ar) con tu clave fiscal. Si no la tenés, solicitala en el mismo sitio.

A continuación el sistema desplegará en pantalla la lista de Servicios ARCA habilitados.

Selecciona ART PROVINCIA DE RÍO NEGRO. Si no lo tenés adherido, buscá dentro de los servicios la opción **“Administrador de relaciones con clave fiscal”**



Ingresa y seleccioná PLANES DE PAGO.



Seleccionar en el menú PLANES DE PAGO, generar plan.

En la siguiente pantalla se deben seleccionar los datos que solicita el sistema.

- 1) Sobré qué tributo se quiere realizar el PFP.
- 2) Objetos. Se puede seleccionar un objeto en particular. O todos los asociados al tributo que se encuentren en condiciones de hacer PFP.

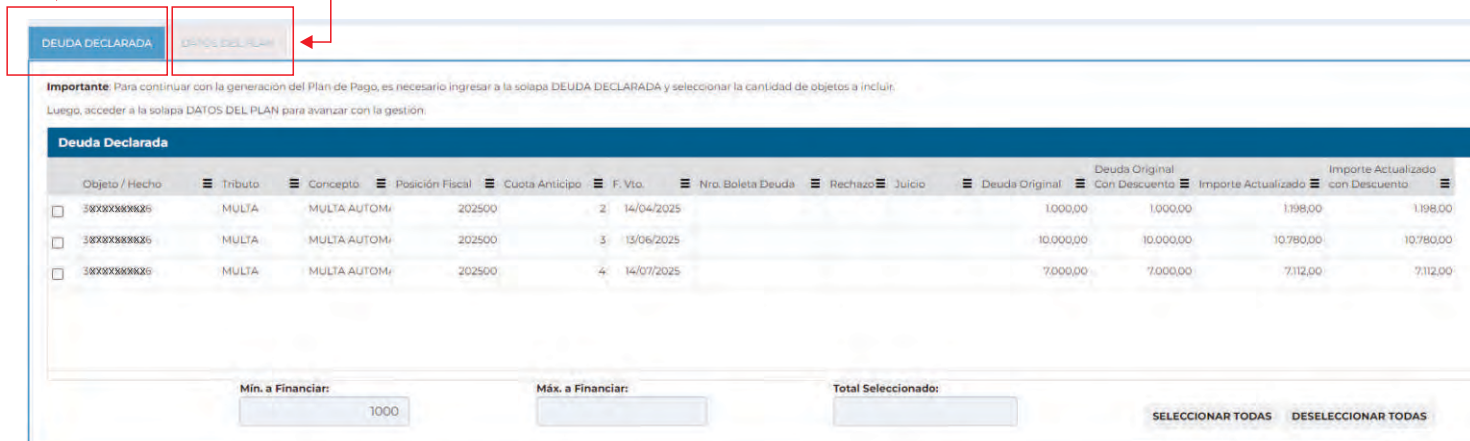
*El instructivo paso a paso para PFP de deuda Judicial se encuentra a partir de la Hoja Nro. 6.
Para realizar PFP de deuda judicial: Seleccionar en Objeto la boleta de juicio.*

Luego se debe seleccionar el tipo de plan.

La fecha de actualización y click en "Buscar".

Importante: Para continuar con la generación del Plan de Pago, es necesario ingresar a la solapa DEUDA DECLARADA y seleccionar la cantidad de objetos a incluir.

Luego, acceder a la solapa DATOS DEL PLAN para avanzar con la gestión.



Deuda Declarada

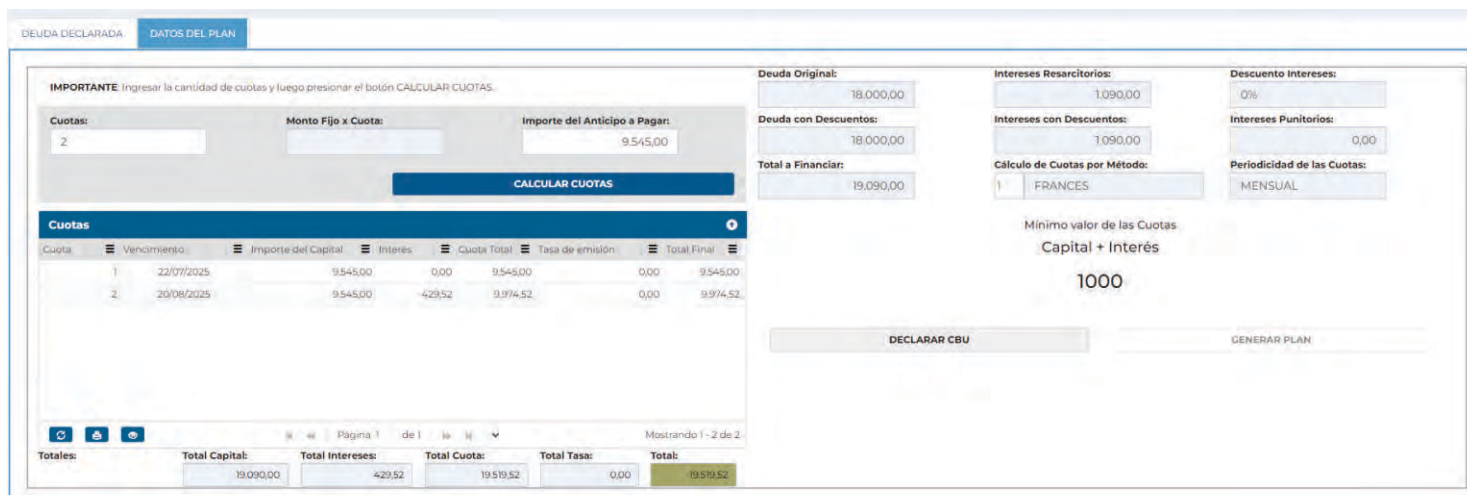
Objeto / Hecho	Tributo	Concepto	Posición Fiscal	Cuota Anticipo	F. Vto.	Nro. Boleta Deuda	Rechazo	Juicio	Deuda Original	Deuda Original Con Descuento	Importe Actualizado	Importe Actualizado con Descuento
300000000000	MULTA	MULTA AUTOM.	202500	2	14/04/2025				1.000,00	1.000,00	1.198,00	1.198,00
300000000000	MULTA	MULTA AUTOM.	202500	3	13/06/2025				10.000,00	10.000,00	10.780,00	10.780,00
300000000000	MULTA	MULTA AUTOM.	202500	4	14/07/2025				7.000,00	7.000,00	7.112,00	7.112,00

Min. a Financiar: 1000 Máx. a Financiar: Total Seleccionado:

SELECCIONAR TODAS DESELECCIONAR TODAS

Deuda Declarada

Objeto / Hecho	Tributo	Concepto	Posición Fiscal
<input checked="" type="checkbox"/> 300000000000	MULTA	MULTA AUTOM.	
<input checked="" type="checkbox"/> 300000000000	MULTA	MULTA AUTOM.	
<input checked="" type="checkbox"/> 300000000000	MULTA	MULTA AUTOM.	



IMPORTANTE: Ingresar la cantidad de cuotas y luego presionar el botón CALCULAR CUOTAS.

Cuotas: 2 Monto Fijo x Cuota: Importe del Anticipo a Pagar: 9.545,00

CALCULAR CUOTAS

Cuotas

Cuota	Vencimiento	Importe del Capital	Interés	Cuota Total	Tasa de emisión	Total Final
1	22/07/2025	9.545,00	0,00	9.545,00	0,00	9.545,00
2	20/08/2025	9.545,00	-429,52	9.974,52	0,00	9.974,52

Totales: Total Capital: 19.090,00 Total Intereses: 429,52 Total Cuotas: 19.519,52 Total Tasa: 0,00 Total: 19.519,52

Deuda Original: 18.000,00 Deuda con Descuentos: 18.000,00 Total a Financiar: 19.090,00

Intereses Resarcitorios: 1.090,00 Intereses con Descuentos: 1.090,00

Descuento Intereses: 0% Intereses Punitorios: 0,00

Cálculo de Cuotas por Método: 1 FRANCES Periodicidad de las Cuotas: MENSUAL

Mínimo valor de las Cuotas Capital + Interés 1000

DECLARAR CBU **GENERAR PLAN**

Planes de pago en CUOTAS: Para poder realizar el PFP, se debe declarar un CBU para que se comience a debitar a partir de la cuota 2. La cuota 1 debe generarse desde agencia.rionegro.gov.ar y abonarse antes del vencimiento utilizando otros medios habilitados.

Planes de pago CONTADO (1 CUOTA): No es posible adherir al débito automático en cuenta bancaria los planes de pago contado (1 cuota). La boleta de pago debe generarse desde agencia.rionegro.gov.ar y abonarse antes del vencimiento utilizando otros medios habilitados.

i

Para continuar, se deberá ingresar el N° de CBU de la cuenta bancaria donde, a partir de la cuota 2, se debitarán las cuotas del Plan de Pago. *El CUIT asociado a la cuenta bancaria debe coincidir con el CUIT del titular del impuesto o estar vinculado a este.*

Importante: LA CUOTA 1 NO SERÁ DEBITADA AUTOMÁTICAMENTE.

Para abonarla, es necesario generar la boleta y pagarla antes del vencimiento, utilizando otros medios habilitados.

ACEPTAR

Importante: Para poder realizar el PFP se debe declarar un cbu para que se realice el débito del plan a partir de la 2da. cuota.

El cuit asociado a la cuenta del cbu debe coincidir con el titular del tributo o estar vinculado al mismo.

Validar CBU

CBU

XXXXXXXXXXXXXXXXXXXX

VALIDAR LIMPIAR CANCELAR

Una vez declarado el CBU que cumpla con los parámetros solicitados, se puede dar de alta a GENERAR PLAN.

Deuda Original:	Intereses Resarcitorios:	Descuento Intereses:
18.000,00	1.090,00	0%
Deuda con Descuentos:	Intereses con Descuentos:	Intereses Punitivos:
18.000,00	1.090,00	0,00
Total a Financiar:	Cálculo de Cuotas por Método:	Periodicidad de las Cuotas:
19.090,00	1 FRANCES	MENSUAL

Mínimo valor de las Cuotas

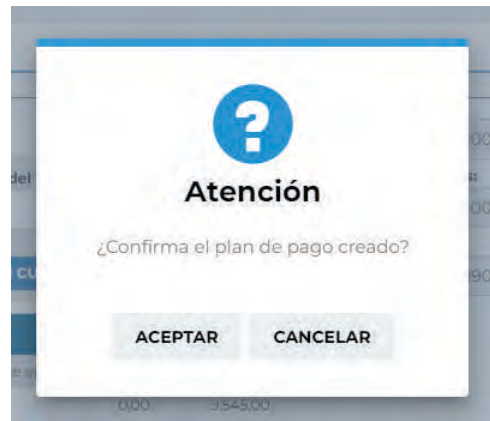
Capital + Interés

1000

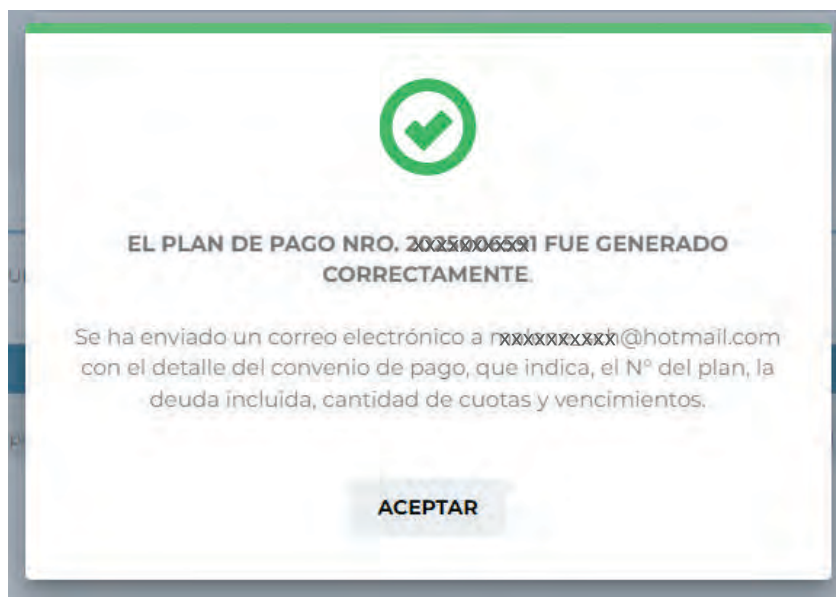
DECLARAR CBU **GENERAR PLAN**

CBU Declarado

XXXXXXXXXXXXXXXXXXXXXXXXXXXX



Se consulta si se confirma la generación del PFP y luego muestra el Número de Plan asignado junto con el mail al cual se enviarán los detalles.



Tipo de Plan (*):

447

NO PRESENCIAL - GESTION JUDICIAL HASTA 12 CUOTAS

Ø

F. Actualización (*):

23/07/2025

⌵

Importante: Para continuar con la generación del Plan de Pago, es necesario ingresar a la solapa DEUDA DECLARADA y seleccionar la cantidad de objetos a incluir.

Luego, acceder a la solapa DATOS DEL PLAN para avanzar con la gestión.

DEUDA DECLARADA **DATOS DEL PLAN**

Importante: Para continuar con la generación del Plan de Pago, es necesario ingresar a la solapa DEUDA DECLARADA y seleccionar la cantidad de objetos a incluir. Luego, acceder a la solapa DATOS DEL PLAN para avanzar con la gestión.

Objeto / Hecho	Tributo	Concepto	Posición Fiscal	Cuota Anticipo	F. Vto.	Nro. Boleta Deuda	Rechazo	Juicio	Deuda Original	Deuda Original Con Descuento	Importe Actualizado	Importe Actualizado con Descuento
<input type="checkbox"/> XXXXXXXX	JUICIOS	JUICIO	201900	12	05/12/2019	80223			2.276,12	2.276,12	8.426,11	8.426,11
<input type="checkbox"/> XXXXXXXX	JUICIOS	JUICIO	201900	12	05/12/2019	80223			3.853,55	3.853,55	14.350,10	14.350,10
<input type="checkbox"/> XXXXXXXX	JUICIOS	JUICIO	201900	12	05/12/2019	80223			2.310,87	2.310,87	8.681,70	8.681,70
<input type="checkbox"/> XXXXXXXX	JUICIOS	JUICIO	201900	12	05/12/2019	80223			1.871,46	1.871,46	7.016,48	7.016,48
<input type="checkbox"/> XXXXXXXX	JUICIOS	JUICIO	201900	12	05/12/2019	80223			8.900,53	8.900,53	32.784,49	32.784,49
<input type="checkbox"/> XXXXXXXX	JUICIOS	JUICIO	201900	12	05/12/2019	80223			9.130,59	9.130,59	33.648,07	33.648,07

Mín. a Financiar: 1000 Máx. a Financiar: Total Seleccionado:

SELECCIONAR TODAS DESELECCIONAR TODAS

DEUDA DECLARADA **DATOS DEL PLAN**

Importante: Para continuar con la generación del Plan de Pago, es necesario ingresar a la solapa DEUDA DECLARADA y seleccionar la cantidad de objetos a incluir. Luego, acceder a la solapa DATOS DEL PLAN para avanzar con la gestión.

Objeto / Hecho	Tributo	Concepto	Posición Fiscal	Cuota Anticipo	F. Vto.	Nro. Boleta Deuda
<input checked="" type="checkbox"/> XXXXXXXX	JUICIOS	JUICIO	201900	12	05/12/2019	80223

DEUDA DECLARADA **DATOS DEL PLAN**

IMPORTANTE: Ingresar la cantidad de cuotas y luego presionar el botón CALCULAR CUOTAS.

Cuotas: 2 Monto Fijo x Cuota: Importe del Anticipo a Pagar: 9.545,00

CALCULAR CUOTAS

Cuota	Vencimiento	Importe del Capital	Interés	Cuota Total	Tasa de emisión	Total Final
1	22/07/2025	9.545,00	0,00	9.545,00	0,00	9.545,00
2	20/08/2025	9.545,00	-429,52	9.974,52	0,00	9.974,52

Deuda Original: 18.000,00
Deuda con Descuentos: 18.000,00
Total a Financiar: 19.090,00

Intereses Resarcitorios: 1.090,00
Intereses con Descuentos: 1.090,00
Cálculo de Cuotas por Método: 1 FRANCES

Descuento Intereses: 0%
Intereses Punitivos: 0,00
Periodicidad de las Cuotas: MENSUAL

Mínimo valor de las Cuotas Capital + Interés 1000

DECLARAR CBU **GENERAR PLAN**

Totales: Total Capital: 19.090,00 Total Intereses: 429,52 Total Cuotas: 19.519,52 Total Tasa: 0,00 Total: 19.519,52

Planes de pago en CUOTAS: Para poder realizar el PFP, se debe declarar un CBU para que se comience a debitar a partir de la cuota 2. La cuota 1 debe generarse desde agencia.rionegro.gov.ar y abonarse antes del vencimiento utilizando otros medios habilitados.

Planes de pago CONTADO (1 CUOTA): No es posible adherir al débito automático en cuenta bancaria los planes de pago contado (1 cuota). La boleta de pago debe generarse desde agencia.rionegro.gov.ar y abonarse antes del vencimiento utilizando otros medios habilitados.

i

Para continuar, se deberá ingresar el N° de CBU de la cuenta bancaria donde, a partir de la cuota 2, se debitarán las cuotas del Plan de Pago. *El CUIT asociado a la cuenta bancaria debe coincidir con el CUIT del titular del impuesto o estar vinculado a este.*

Importante: LA CUOTA 1 NO SERÁ DEBITADA AUTOMÁTICAMENTE.

Para abonarla, es necesario generar la boleta y pagarla antes del vencimiento, utilizando otros medios habilitados.

ACEPTAR

Importante: Para poder realizar el PFP se debe declarar un cbu para que se realice el débito del plan a partir de la 2da. cuota.

El cuit asociado a la cuenta del cbu debe coincidir con el titular del tributo o estar vinculado al mismo.

Validar CBU

CBU

XXXXXXXXXXXXXXXXXXXX

VALIDAR LIMPIAR CANCELAR

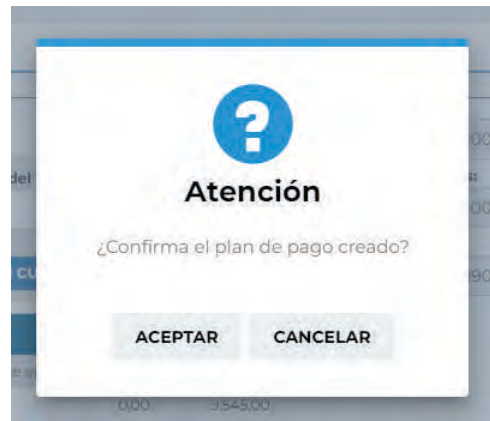
Una vez declarado el CBU que cumpla con los parámetros solicitados, se puede dar de alta a GENERAR PLAN.

Deuda Original:	Intereses Resarcitorios:	Descuento Intereses:
18.000,00	1.090,00	0%
Deuda con Descuentos:	Intereses con Descuentos:	Intereses Punitivos:
18.000,00	1.090,00	0,00
Total a Financiar:	Cálculo de Cuotas por Método:	Periodicidad de las Cuotas:
19.090,00	1 FRANCES	MENSUAL

Mínimo valor de las Cuotas
Capital + Interés
1000

DECLARAR CBU **GENERAR PLAN**

CBU Declarado
XXXXXXXXXXXXXXXXXXXXXXXXXXXX



Se consulta si se confirma la generación del PFP y luego muestra el Número de Plan asignado junto con el mail al cual se enviarán los detalles.

